

Statistiche attività spettacolo - PERIODO 2009-10

83 SERATE ORGANIZZATE

3.691 SPETTATORI

SUCCESSO DI PUBBLICO

Il 90% dei posti in sala occupati

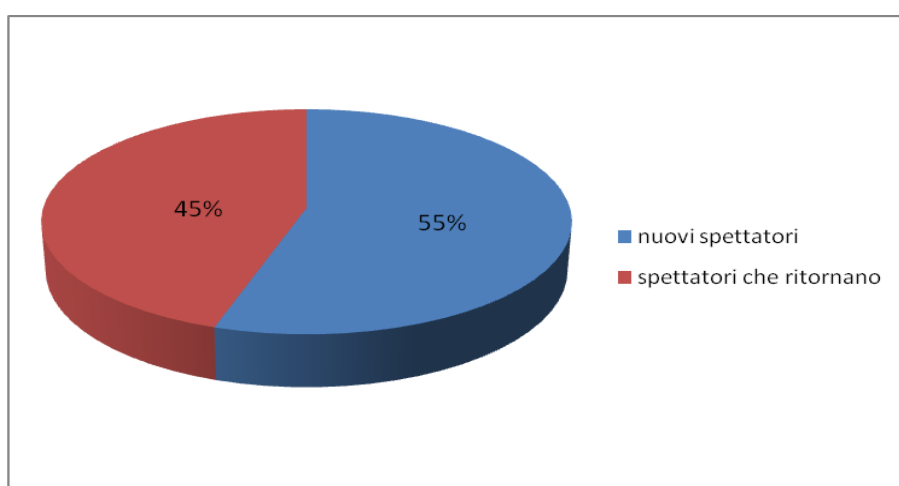
N. MEDIO SPETTATORI PER SERATA 2006-2010

(50 POSTI IN SALA DISPONIBILI)

STAGIONE 2006-2007	44
STAGIONE 2007-2008	46
STAGIONE 2008-2009	48
STAGIONE 2009-2010	45

EFFICACIA PUBBLICITA' e CURIOSITA' SUSCITATA

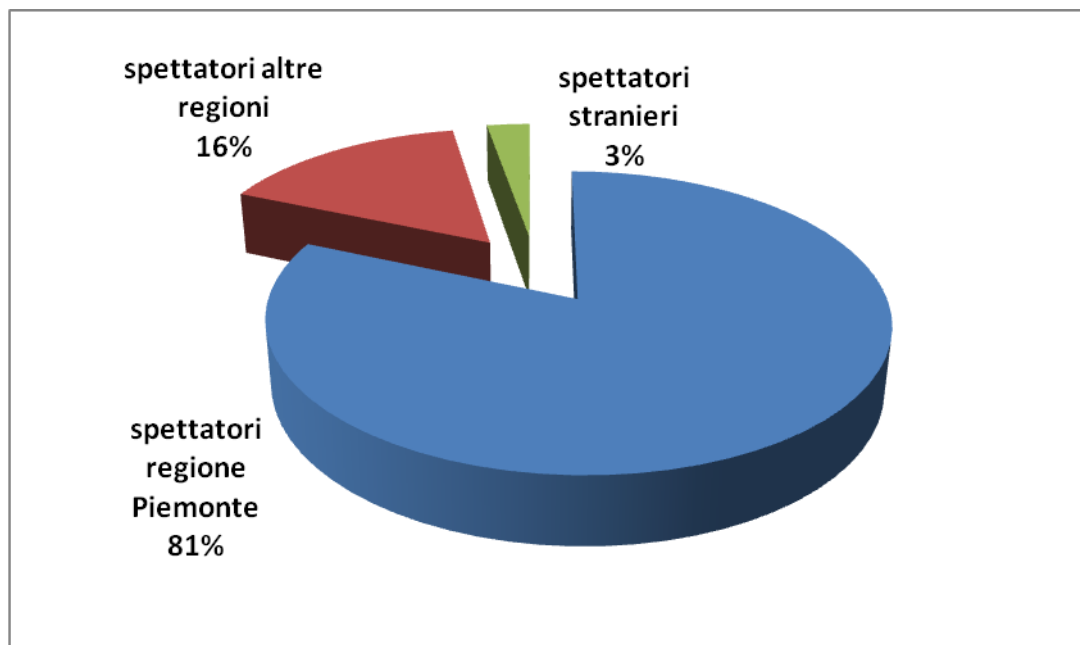
2.012 NUOVE PERSONE HANNO SCOPERTO IL TEATRO DELLA CADUTA



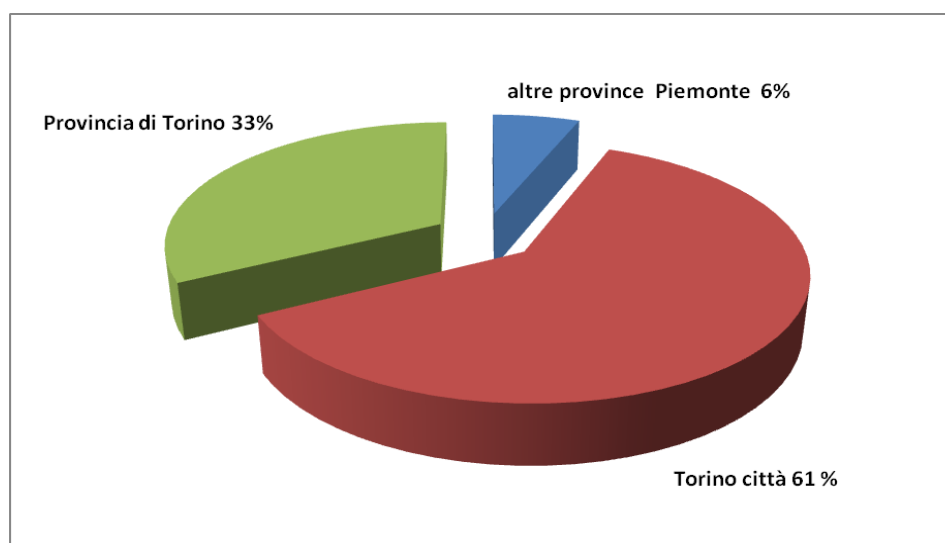
PUBBLICO DA FUORI CITTA' e POTENZIALE TURISTICO

**Il 42% del nostro pubblico viene da fuori città
Quasi il 20% da altre regioni d'Italia e dall'estero**

PROVENIENZA SPETTATORI 2009-2010



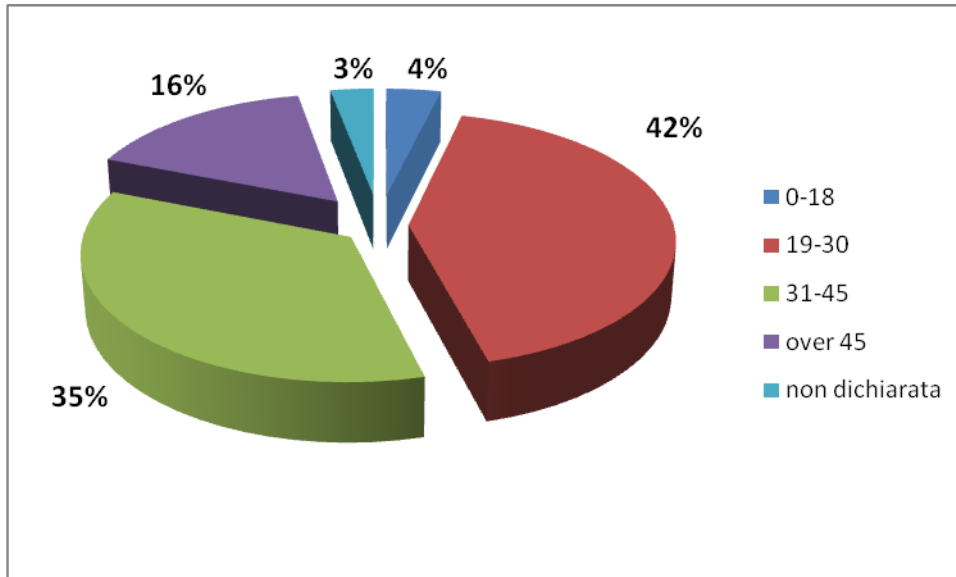
PROVENIENZA SPETTATORI REGIONE PIEMONTE



COINGOLVIMENTO DEI GIOVANI

ETA' MEDIA SPETTATORI

Il 46% degli spettatori sono giovani under 30



SITO INTERNET

Tot. accessi 37.111

set-09	2.276
ott-09	5.232
nov-09	4.799
dic-09	3.119
gen-10	3.798
feb-10	4.151
mar-10	4.328
apr-10	4.364
mag-10	2.880
giu-10	2.164